



Encuesta Nacional

Febrero 2007

FICHA TÉCNICA

FECHA DE APLICACIÓN DE LA ENCUESTA *Del 10 al 19 de febrero del 2007*


TIPO DE ESTUDIO *Encuesta habitacional*

ÁREA GEOGRÁFICA DE APLICACIÓN *A nivel nacional*

TAMAÑO DE LA MUESTRA *1215 personas*

MARGEN DE ERROR ESTADÍSTICO *El margen de error estadístico es de $\pm 2,8\%$*

UNIVERSO DE ANÁLISIS *Población costarricense mayor de 18 años*



Distribuciones de Frecuencia

Pregunta #1

Según su criterio, ¿cuáles son los dos principales problemas que enfrenta el país en la actualidad y que requieren una pronta solución?

	N	%
Delincuencia (robos, asaltos, asesinatos, etc.)	349	14,9%
La pobreza	346	14,7%
Falta de empleo, desempleo	291	12,4%
Drogas, alcoholismo, prostitución	263	11,2%
Inseguridad ciudadana	250	10,6%
Mal estado de las carreteras, infraestructura	162	6,9%
Alto costo de la vida, canasta básica, servicios públicos	158	6,7%
Corrupción	73	3,1%
TLC	56	2,4%
Mala calidad de la educación	55	2,3%
Economía inestable	43	1,8%
Mal manejo del gobierno, falta de liderazgo político	33	1,4%
Falta de vivienda	30	1,3%
La inmigración	28	1,2%
Violencia familiar	27	1,1%
pérdida de valores (vagabundería)	24	1,0%
Deforestación, contaminación	22	,9%
Accidentes de tránsito	19	,8%
Servicios públicos	18	,8%
Mala formulación de las leyes	12	,5%
Mala calidad de los servicios públicos	11	,5%
Bajos salarios	10	,4%
Deuda interna, externa	8	,3%
Desintegración familiar	7	,3%
Indigente	7	,3%
Abusos en contra de los niños	7	,3%
Poca ayuda al Agro, campesinos, empresas	6	,3%
El problema de la basura	5	,2%
Malos medios de comunicación	5	,2%
Deserción estudiantil	3	,1%
Relaciones con el comercio exterior	3	,1%
Los Monopolios	3	,1%
Desprotección a los jóvenes	2	,1%
Falta de policías	2	,1%
Sistema pensiones	2	,1%
El presidente Arias	2	,1%
Inseguridad para el turista	2	,1%
Falta de personal docente en escuelas	1	,0%
Burocracia	1	,0%
Ns/Nr	2	,1%
Total	2348	100,0%

Demoscopia S.A.

Pregunta #2

En términos generales, ¿cómo cree usted que está actualmente la situación del país?

	N	%
Muy bien	16	1,3%
Bien	181	14,9%
Regular	625	51,4%
Mal	303	24,9%
Muy mal	82	6,7%
Ns/Nr	8	,7%
Total	1215	100,0%

Demoscopia S.A.

Pregunta #3 - #7

Cree que dentro de poco tiempo la situación del país mejorará, seguirá igual que ahora, o empeorará en los siguientes aspectos:

		N	%
El empleo	Mejorará	456	37,5%
	Seguirá igual	414	34,1%
	Empeorará	321	26,4%
	Ns/Nr	24	2,0%
	Total	1215	100,0%
La seguridad ciudadana	Mejorará	302	24,9%
	Seguirá igual	428	35,2%
	Empeorará	479	39,4%
	Ns/Nr	6	,5%
	Total	1215	100,0%
Lucha contra la corrupción	Mejorará	361	29,7%
	Seguirá igual	442	36,4%
	Empeorará	400	32,9%
	Ns/Nr	12	1,0%
	Total	1215	100,0%
Los salarios	Mejorará	328	27,0%
	Seguirá igual	553	45,5%
	Empeorará	320	26,3%
	Ns/Nr	14	1,2%
	Total	1215	100,0%
El costo de la vida	Mejorará	208	17,1%
	Seguirá igual	365	30,0%
	Empeorará	634	52,2%
	Ns/Nr	8	,7%
	Total	1215	100,0%

Demoscopia S.A.

Pregunta #8

Pensando en su situación personal y la de su familia, ¿considera usted que en los próximos 6 meses la misma va a mejorar, seguirá igual o empeorará?

	N	%
Mejorara	438	36,0%
Seguirá igual	642	52,8%
Empeorara	120	9,9%
Ns/Nr	15	1,2%
Total	1215	100,0%

Demoscopia S.A.

Pregunta #9

Desde el momento (08 de mayo de 2006) en que el Dr. Oscar Arias asumió el gobierno de Costa Rica ¿Cómo juzga la labor que ha realizado?

	N	%
Buena	468	38,5%
Regular	575	47,3%
Mala	139	11,4%
Ns/Nr	33	2,7%
Total	1215	100,0%

Demoscopia S.A.

Pregunta #10

¿Por qué opina así?

		N	%
Buena	Ha sido un buen gobierno	103	22,0%
	Ns/Nr	28	6,0%
	Bonos de vivienda	42	9,0%
	Se preocupa por el pueblo	39	8,3%
	Se preocupa por la educación	32	6,8%
	Ha impulsado el progreso	22	4,7%
	Por donar el salario	21	4,5%
	Tiene empeño a la hora de tomar decisiones	21	4,5%
	Por el arreglo de las carreteras	20	4,3%
	Ha disminuido el costo de vida	19	4,1%
	Ha aumentado las pensiones	16	3,4%
	Más seguridad ciudadana	15	3,2%
	Ha disminuido la corrupción	15	3,2%
	Esta cumpliendo lo prometido	11	2,4%
	Da becas estudiantiles	9	1,9%
	Porque apoya el TLC	9	1,9%
	Ha disminuido el desempleo	8	1,7%
	Ha promovido el país internacionalmente	6	1,3%
	Lucha contra el narcotráfico	6	1,3%
	Rebajas en combustibles	6	1,3%
Ayuda al más necesitado	6	1,3%	
Ha devuelto la confianza al gobierno	4	,9%	
El nuevo tipo de cambio	3	,6%	

	Apoya el deporte	3	,6%
	Se preocupa por el adulto mayor	2	,4%
	Una mejor recaudación de impuestos	1	,2%
	Se ha preocupado por el turismo	1	,2%
	Total	468	100,0%
Regular	No he visto cambios	204	35,5%
	Aún no ha hecho nada concreto	103	17,9%
	No ha hecho nada por el país	4	,7%
	Ha pasado poco tiempo para evaluar	51	8,9%
	Se preocupa por el pueblo	1	,2%
	Ha sido un gobierno regular	30	5,2%
	Aprobar el TLC	25	4,3%
	Prometió y aun no ha cumplido	19	3,3%
	Ayuda a los más pobres	12	2,1%
	Da becas estudiantiles	1	,2%
	Falta de liderazgo	9	1,6%
	Alto costo de la vida	9	1,6%
	Hay inseguridad ciudadana	9	1,6%
	No se preocupa por los pobres, solo clase media	8	1,4%
	Ha promovido el país internacionalmente	1	,2%
	No hay empleos	6	1,0%
	Mejoras en carreteras	5	,9%
	Es cerrado al dialogo	3	,5%
	Las leyes son muy malas	3	,5%
	No hay mejoras en educación	2	,3%
	Se enfoca más a los centros de población y no a lo rural	2	,3%
	Solo esta enfocado a lo internacional	2	,3%
	Aun no tiene rumbo definido	2	,3%
	Hay cambios en la economía	2	,3%
	Esta buscando ayuda internacional	1	,2%
	Lucha contra el narcotráfico	1	,2%
	Hay mucha desigualdad	1	,2%
	Estancamiento de los salarios	1	,2%
	Mejoras en pensiones	1	,2%
	Ninguno	1	,2%
Ns/Nr	56	9,7%	
	Total	575	100,0%
Mala	No he visto cambios	20	14,4%
	Aún no ha hecho nada concreto	2	1,4%
	No ha hecho nada por el país	69	49,6%
	Ha sido un gobierno regular	1	,7%
	No cumple lo que prometió	7	5,0%
	Busca solo su propio beneficio	6	4,3%
	Viaja mucho	4	2,9%
	Corrupción	4	2,9%
	Es cerrado al dialogo	1	,7%
	Alto costo de la vida	3	2,2%
	No ha hecho nada por la pobreza	3	2,2%

No ha mejorado la educación	2	1,4%
No tiene liderazgo, solo el hermano da la cara	2	1,4%
No sube los salarios	1	,7%
No hay apertura al dialogo	1	,7%
No hay mejoras en seguridad	1	,7%
Ns/Nr	12	8,6%
Total	139	100,0%

Demoscopia S.A.

Pregunta #11

Considera usted que el gobierno del Presidente Oscar Arias se caracteriza por actuar:

	N	%
Con un plan de trabajo definido, y con soluciones efectivas	442	36,4%
Con un programa que aún se esta definiendo	498	41,0%
Parece no tener todavía un programa de trabajo definido	237	19,5%
Ns/Nr	38	3,1%
Total	1215	100,0%

Demoscopia S.A.

Pregunta #12

¿Cómo cree usted que está actuando el Presidente Oscar Arias para solucionar los problemas del país?

	N	%
Con firmeza, o asea, soluciones con mano dura	263	21,6%
Con firmeza, pero apelando al diálogo	585	48,1%
Sin firmeza, cambia de decisiones	125	10,3%
Aún no toma decisiones	201	16,5%
Nada	1	,1%
Ns/Nr	40	3,3%
Total	1215	100,0%

Demoscopia S.A.

Pregunta #13

Actualmente, ¿que es mejor para Costa Rica?, que el presidente Oscar Arias:

	N	%
Tome decisiones con firmeza, o sea, soluciones con mano dura	486	40,0%
Tome decisiones con firmeza, pero apelando al diálogo	703	57,9%
Nada	3	,2%
Ns/Nr	23	1,9%
Total	1215	100,0%

Demoscopia S.A.

Pregunta #14
Durante estos 8 primeros meses de gobierno, ¿qué es lo que más le ha agradado de la gestión del Presidente Oscar Arias?

	N	%
Donación del salario	128	9,8%
Ayuda a los pobres con el bono de la vivienda	85	6,5%
Becas para estudiantes	61	4,6%
Esta combatiendo la pobreza	53	4,0%
Esta cumpliendo lo que prometió	49	3,7%
Es firme en sus decisiones	40	3,0%
Es abierto al diálogo	38	2,9%
Apoya el TLC	38	2,9%
Mejoras en la educación	33	2,5%
Arreglo de las calles, carreteras	31	2,4%
Aumento en las pensiones	27	2,1%
Lucha contra el narcotráfico	25	1,9%
Combate la corrupción	21	1,6%
Ha mejorado la seguridad ciudadana	20	1,5%
Mejoras en la economía	18	1,4%
Se preocupa por el pueblo	16	1,2%
Busca inversión extranjera	14	1,1%
Combate la delincuencia	14	1,1%
Nuevo modelo del tipo de cambio	12	,9%
Apoyo al desarrollo institucional	11	,8%
Tiene un buen equipo de gobierno	10	,8%
Plan de trabajo bien definido	10	,8%
Más fuentes de trabajo	9	,7%
Se preocupa por el adulto mayor	7	,5%
La Asamblea Legislativa se ha agilizado	7	,5%
Busca inversión extranjera	6	,5%
Le da proyección internacional al país	5	,4%
Control de conductores por parte del MOPT	5	,4%
Esta luchando por la paz	4	,3%
Regulación en los combustibles	4	,3%
Ha disminuido el costo de la vida	3	,2%
Aumento en los salarios	3	,2%
Más protección al turista	2	,2%
Ha viajado poco	2	,2%
No se ha limitado con el presupuesto	2	,2%
Ayuda a personas necesitadas por algún desastre natural	2	,2%
Ha sido intermediario en Centroamérica	2	,2%
Ayuda del IMAS	2	,2%
Control en las Visas	2	,2%
Fomenta el deporte	2	,2%
La renegociación de la deuda externa	2	,2%
Que aun no se ha aprobado el TLC	1	,1%
Eliminar los exámenes de bachillerato	1	,1%
Se preocupa por los discapacitados	1	,1%

Buena relación con Nicaragua	1	,1%
Apoyo a la juventud	1	,1%
Mejoras en alumbrado público	1	,1%
Nada	332	25,3%
Ns/Nr	149	11,4%
Total	1312	100,0%

Múltiple respuesta
Demoscopia S.A.

Pregunta #15

Y, ¿qué es lo que más le ha desagradado o le crítica a la gestión del Presidente Oscar Arias?

	N	%
Posición ante el TLC	158	13,0%
No ha hecho nada por el país	51	4,2%
No cumple lo que prometió	38	3,1%
No toma decisiones a tiempo	36	3,0%
Falta de firmeza a la hora de tomar decisiones	35	2,9%
No es abierto al diálogo	34	2,8%
Viaja mucho	28	2,3%
El protagonismo de Rodrigo Arias	20	1,6%
Sigue el problema de inseguridad ciudadana	17	1,4%
Se preocupa solo por la imagen internacional	17	1,4%
Busca solo protagonismo (beneficio propio)	15	1,2%
Dejarse influenciar	15	1,2%
Corrupción	13	1,1%
Alto costo de la vida	12	1,0%
No ha solucionado el problema del desempleo	11	,9%
El retraso en la aprobación del TLC	10	,8%
No ha resuelto el problema de los inmigrantes	10	,8%
Sigue el problema de la pobreza	9	,7%
Problemas en educación	4	,3%
Siguen mal las carreteras, calles	4	,3%
No tiene un plan de trabajo definido	4	,3%
Alza en los impuestos	4	,3%
Problemas de vivienda	3	,2%
No informan sobre el TLC	3	,2%
Ineficiencia de los ministros	3	,2%
No apoya el agro, agricultores	3	,2%
Despilfarro en el gasto	3	,2%
No hay equidad social	3	,2%
Solo favorece a la clase alta, media	2	,2%
Es muy flexible con las leyes	2	,2%
Haber quitado las pruebas de sexto grado	1	,1%
Los nombramientos políticos (argolla)	1	,1%
Más endeudamiento del país	1	,1%
Hay mucho monopolio	1	,1%
No ha aumentado los salarios	1	,1%
No se preocupa por el adulto mayor	1	,1%

Mala distribuciones de las donaciones de los pobres	1	,1%
Mala asignación de becas	1	,1%
Delega sus funciones en el hermano, no hace nada	1	,1%
Ninguno	3	,2%
Nada	460	37,9%
Ns/Nr	176	14,5%
Total	1215	100,0%

Demoscopia S.A.

Pregunta #16

Dígame, ¿qué proyecto o programa de importancia conoce usted que el actual Gobierno esté impulsando en beneficio del país?

	N	%
Aprobación del TLC	267	22,0%
Programas de vivienda	164	13,5%
Arreglo de las carreteras	55	4,5%
Mejoras en la educación pública	52	4,3%
Los bonos escolares	36	3,0%
Hay más seguridad ciudadana	23	1,9%
Combatir la pobreza	14	1,2%
Combate el narcotráfico	13	1,1%
Fomentar el turismo	12	1,0%
Combatir la deserción estudiantil	12	1,0%
Fomentar empleos	12	1,0%
Programa avancemos del MEP	9	,7%
Carretera a Caldera	9	,7%
El Plan Nacional de Desarrollo	8	,7%
Construcción del Mega Puerto de Limón	5	,4%
Los nuevos proyectos del IMAS	5	,4%
Nuevo proyecto del INA	3	,2%
La seguridad vial	3	,2%
Ampliación de la carretera Chirracá-Palmichal	3	,2%
Reformas del ICE	3	,2%
El préstamo para AyA	3	,2%
La eliminación de las pruebas de sexto grado	3	,2%
Atraer inversión extranjera	3	,2%
Preocupación por el medio ambiente	3	,2%
La Ley del fortalecimiento del INS	3	,2%
Nuevos programas del PANI	2	,2%
Programas de las municipalidades	2	,2%
Reestructuración de los ministerios	2	,2%
La nueva infraestructura en los aeropuertos y puertos	2	,2%
El nuevo modelo de tipo de cambio	2	,2%
Apoyo a los juegos deportivos nacionales	2	,2%
Los bulevares en San José	2	,2%
Impulsar la Paz en centroamérica	2	,2%
Nuevo proyecto de extracción de aceite	1	,1%
La implementación de la Estación Experimental Española	1	,1%

La construcción de la costanera	1	,1%
Combate la corrupción	1	,1%
Reforma fiscal	1	,1%
Fortalecimiento de la CNFYL	1	,1%
Proyecto hidroeléctrico en la Zona Sur	1	,1%
La nueva ley de equidad de genero	1	,1%
Apoyo al cooperativismo	1	,1%
Aumento en las pensiones	1	,1%
Remodelación de la capital (San José)	1	,1%
Apoyo a los CENCINAI	1	,1%
Reforma a la legislación de licencias del MOPT	1	,1%
Reformas a leyes penales	1	,1%
Disminución en la violencia familiar	1	,1%
Programas del Ministerio de salud	1	,1%
Construcción del túnel San Sebastián	1	,1%
No aceptar matrimonios homosexuales	1	,1%
Mejoras en telecomunicaciones	1	,1%
Programas para discapacitados	1	,1%
Aumentar el presupuesto del MEP	1	,1%
La nueva carretera San Carlos-Naranjo	1	,1%
Nada	5	,4%
Ninguno	262	21,6%
Ns/Nr	187	15,4%
Total	1215	100,0%

Demoscopia S.A.

Pregunta #17

¿Cuál o cuáles decisiones importantes orientadas al desarrollo del país ha tomado en estos primeros ocho meses el gobierno de Oscar Arias?

	N	%
Impulsar la aprobación del TLC	169	12,9%
Mejoras en el sector de la educación	51	3,9%
Proyecto de los muelles de Limón	47	3,6%
Arreglo de calles	37	2,8%
Combate la Inseguridad ciudadana	34	2,6%
Nuevo modelo del tipo de cambio del \$	34	2,6%
Mejoras en el sector vivienda	29	2,2%
Combate el narcotráfico	22	1,7%
Erradicar la pobreza	21	1,6%
Entrega de becas estudiantiles	17	1,3%
Aumento en el turismo	10	,8%
Búsqueda de fuentes de empleo	10	,8%
Atracción de la inversión extranjera	10	,8%
Entrega de bonos de vivienda	9	,7%
Donación de salario	8	,6%
Más seguridad vial	7	,5%
Aumento en las pensiones	6	,5%

Eliminación de las pruebas de sexto grado	4	,3%
Concesión de los puertos	4	,3%
Combatir la corrupción	4	,3%
Apoyo al adulto mayor	4	,3%
El ultimátum a Alterra	4	,3%
Los puentes peatonales	4	,3%
Creación de más impuestos	4	,3%
Apoyo al agro	4	,3%
Aumento en las exportaciones	4	,3%
Remodelación de la capital	3	,2%
Mejoras en el transporte público	3	,2%
La disminución de la deuda externa	3	,2%
Mejoras en control migratorio	3	,2%
Mejoras en los hospitales	3	,2%
Fortalecimiento del INS	2	,2%
Eliminar los privilegios de los sindicatos	2	,2%
Condonar la deuda con otros países	2	,2%
Ampliación de zonas francas en Puntarenas	2	,2%
Proyecto del acueducto urbano	2	,2%
Plan Nacional de Desarrollo	2	,2%
Destrucción de armas	1	,1%
Viviendas verticales	1	,1%
Se preocupa por los indígenas	1	,1%
Lucha por la Paz	1	,1%
Préstamo Europeo	1	,1%
Ampliación de zonas francas en Limón	1	,1%
Poner cámaras en las calles	1	,1%
Proyecto protección Patrimonio Cultural	1	,1%
Nueva rotonda de Paso Ancho	1	,1%
Mejoras en el puerto de Caldera	1	,1%
Ninguna	271	20,7%
Ns/Nr	445	34,0%
Total	1310	100,0%

Múltiple respuesta
Demoscopia S.A.

Pregunta #18

Si los próximos años de gobierno fueran como estos primeros 8 meses, ¿qué futuro le espera a usted y su familia?

	N	%
De cambio, mejoramiento de la situación actual	639	52,6%
De estancamiento	417	34,3%
De retraso con respecto a la situación actual	118	9,7%
Ns/Nr	41	3,4%
Total	1215	100,0%

Demoscopia S.A.

Pregunta #19
¿Cómo se siente usted con respecto al Presidente Oscar Arias?

	N	%
Para mi es motivo de orgullo que el sea el Presidente de Costa Rica	633	52,1%
Para mi no es motivo de orgullo que el sea el Presidente de Costa Rica	484	39,8%
Ninguno	12	1,0%
Ns/Nr	86	7,1%
Total	1215	100,0%

Demoscopia S.A.

Pregunta #20
Actualmente, ¿con cuál partido político simpatiza usted?

	N	%
Partido Liberación Nacional	448	36,9%
Partido Unidad Social Cristiana	122	10,0%
Partido Acción Ciudadana	146	12,0%
Movimiento Libertario	27	2,2%
Partido Unión Nacional	2	,2%
Partido Frente Amplio	2	,2%
Partido Renovación Costarricense	4	,3%
Partido Unión para el Cambio	3	,2%
Ninguno	445	36,6%
Ns/Nr	16	1,3%
Total	1215	100,0%

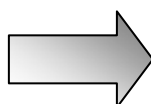
Demoscopia S.A.

P. De los siguientes aspectos que le voy a mencionar dígame como considera usted que han cambiado o no han cambiado en estos primeros 8 meses de gobierno.

a. La Salud Pública

Pregunta #26
¿Qué calificación le pone usted a la Ministra de Salud, Dra. María Luisa Ávila Agüero por la gestión que está realizando para mejorar la salud pública del país?. Utilice una escala de 0 a 10, donde 0 es la nota más baja y 10 la nota más alta.

	N	%
0	18	1,5%
1	15	1,2%
2	8	,7%
3	15	1,2%
4	28	2,3%
5	122	10,0%
6	136	11,2%
7	195	16,0%
8	240	19,8%
9	70	5,8%
10	75	6,2%
Desconoce su labor	276	22,7%
Ns/Nr	17	1,4%
Total	1215	100,0%



	N	%
Muy mala	18	1.5
Mala	38	3.1
Regular	286	23.5
Buena	505	41.6
Muy buena	75	6.2
Desconoce su labor	276	22.7
Ns/Nr	17	1.4
Total	1215	100,0%

Pregunta #27

¿Recuerda usted alguna decisión importante que esta ministra haya tomado respecto a la salud pública?

	N	%
Las campañas de vacunación	149	15,5%
Campaña nacional contra el dengue	141	14,7%
Campaña de mejoramiento de los Ebaís	23	2,4%
Implementa bien los programas de salud	9	,9%
Protección a los ancianos	9	,9%
Eliminar plaga de ratas en la calle	8	,8%
Venta de la pastilla del día después se venda solo con receta	5	,5%
Control de rellenos sanitarios	5	,5%
Compra de medicamentos de mejor calidad	4	,4%
Campaña para prevenir el SIDA	4	,4%
Combatir los focos de contaminación	4	,4%
Impulso INCIENSA	4	,4%
Combatir el brote de malaria	3	,3%
Más control sobre chinamos en actividades sociales	3	,3%
Cobrarles el seguro a los inmigrantes	3	,3%
Incentivar la formación en anestesiólogos	2	,2%
La campaña contra el cáncer	2	,2%
Exigir más rendimiento a los médicos	2	,2%
Correcta aplicación de la Ley 7600	2	,2%
No permitir la importación de productos avícolas	2	,2%
Brindar atención especializada a enfermos terminales	1	,1%
Promover medicamentos genéricos	1	,1%
Posición contra los perros agresivos	1	,1%
Ayuda con medicamentos a los indígenas	1	,1%
Atender a los extranjeros aunque estén indocumentados	1	,1%
Cerrar iglesias por contaminación sónica	1	,1%
Investigación sobre el brote de meningitis	1	,1%
Mayores medidas de seguridad en los hospitales	1	,1%
Que todos tengan acceso a la CCSS	1	,1%
Ninguna	276	28,7%
Ns/Nr	292	30,4%
Total	961	100,0%

Base de calculo: los que dicen de 0 a 10 en p.26

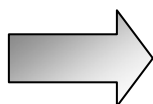
Múltiple respuesta

Demoscopia S.A.

Pregunta #28

¿Qué calificación le pone usted al Presidente de la CCSS, Dr. Eduardo Doryan por la gestión que está realizando para mejorar la salud pública del país? Utilice una escala de 0 a 10, donde 0 es la nota más bajo y 10 la nota más alta.

	N	%
0	37	3,0%
1	16	1,3%
2	23	1,9%
3	31	2,6%
4	48	4,0%
5	120	9,9%
6	116	9,5%
7	128	10,5%
8	157	12,9%
9	55	4,5%
10	52	4,3%
Desconoce su labor	389	32,0%
Ns/Nr	43	3,5%
Total	1215	100,0%



	N	%
Muy mala	107	8.8
Mala	168	13.8
Regular	116	9.5
Buena	244	23.5
Muy buena	107	8.8
Desconoce su labor	389	32.0
Ns/Nr	43	3.5
Total	1215	100,0%

Demoscopia S.A.

Pregunta #29

¿Recuerda usted alguna decisión importante que el Dr. Eduardo Doryan haya tomado respecto a la CCSS?

	N	%
Aumento en las pensiones	23	2,9%
Mejoras en infraestructura de los hospitales	16	2,0%
Investigación sobre el manejo de fondos de CCSS	16	2,0%
Descentralización de los Ebais	15	1,9%
Agilizar los trámites de entrega de medicamentos	15	1,9%
Compra de nuevos equipos hospitalarios	14	1,8%
Campañas de vacunación	10	1,3%
Evaluaciones de seguridad a los hospitales	8	1,0%
Campaña contra la morosidad de los patronos	7	,9%
Agilizar los trámites de pensión	6	,8%
Hay más variedad de medicamentos	4	,5%
Fomentar la buena salud (publicidad)	4	,5%
Cobro del seguro a inmigrantes	3	,4%
Créditos para pensionados	3	,4%
Programas de aseguramiento por el estado	3	,4%
Facilitar el seguro al trabajador independiente	3	,4%
Reactivar la Unidad de Trasplantes	3	,4%
La No privatización de la CCSS	2	,3%
Eliminó los privilegios de los empleados	2	,3%
Conciliación con los afectados del incendio del HCG	2	,3%
Campaña contra el dengue	2	,3%
Incentivar la formación de los anestesiólogos	2	,3%

Decomiso de medicamentos vencidos	2	,3%
Protección al adulto mayor	1	,1%
Profesionalización de los servicios de enfermería	1	,1%
Cuotas obrero-patronales más bajas	1	,1%
Reforma sobre el cambio de edad para pensionarse	1	,1%
Donaciones a los niños con cáncer	1	,1%
Proyecto de privatizar CCSS	1	,1%
Fondos para vivienda	1	,1%
Aumento en los salarios	1	,1%
Nada	2	,3%
Ninguna	340	42,9%
Ns/Nr	277	35,0%
Total	792	100,0%

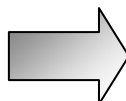
Base de calculo: los que dicen de 0 a 10 en p.28
Múltiple respuesta
Demoscopia S.A.

b. La Vivienda

Pregunta #30

¿Qué calificación le pone usted al Ministro de la Vivienda, Dr. Fernando Zumbado por la labor que está realizando para mejorar el problema de la vivienda en el país? Utilice una escala de 0 a 10, donde 0 es la nota más baja y 10 la nota más alta.

	N	%
0	32	2,6%
1	10	,8%
2	13	1,1%
3	21	1,7%
4	35	2,9%
5	103	8,5%
6	100	8,2%
7	144	11,9%
8	223	18,4%
9	114	9,4%
10	137	11,3%
Desconoce su labor	245	20,2%
Ns/Nr	38	3,1%
Total	1215	100,0%



	N	%
Muy mala	76	6.3
Mala	138	11.4
Regular	100	8.2
Buena	367	30.2
Muy buena	251	20.7
Desconoce su labor	245	20.2
Ns/Nr	38	3.1
Total	1215	100,0%

Demoscopia S.A.

Pregunta #31

¿Recuerda usted alguna decisión importante que este ministro haya tomado respecto al problema de la vivienda?

	N	%
Mayor acceso a bonos de vivienda	405	41,4%
Donación de casas a familias necesitadas	82	8,4%
Ayuda a personas afectadas por incendios	29	3,0%
Facilidades de crédito para vivienda	21	2,1%
Reubicación de tugurios	20	2,0%
Erradicación de la pobreza	16	1,6%
Condonar deudas de familias necesitadas	8	,8%
Apoyo a mujeres solas jefas de hogar	6	,6%
El impuesto a casas de lujo	5	,5%
Condominios en Patarrá	5	,5%
Proyecto de vivienda en Cachí	4	,4%
Proyectos de vivienda en zonas indígenas	3	,3%
Construcción de casas rectangulares	2	,2%
Firmeza en su gestión	2	,2%
Proyecto de vivienda en Heredia	2	,2%
Fortalecimiento del IMAS	1	,1%
Proyecto de vivienda en Puntarenas	1	,1%
Fortalecimiento del BAHVI	1	,1%
Proyecto de vivienda en Lagunilla	1	,1%
Combate la corrupción	1	,1%
Condóminos en Río Azul	1	,1%
Proyecto de vivienda en Guanacaste	1	,1%
Nada	2	,2%
Ninguna	203	20,7%
Ns/Nr	157	16,0%
Total	979	100,0%

Base de calculo: los que dicen de 0 a 10 en p.30

Múltiple respuesta

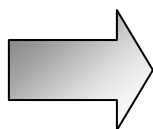
Demoscopia S.A.

c. La Educación (MEP)

Pregunta #32

¿Qué calificación le pone usted al Ministro de Educación (MEP), Lic. Leonardo Garnier, por la labor que está realizando para mejorar la educación del país? Utilice una escala de 0 a 10, donde 0 es la nota más baja y 10 la nota más alta.

	N	%
0	26	2,1%
1	15	1,2%
2	15	1,2%
3	24	2,0%
4	49	4,0%
5	121	10,0%
6	105	8,6%
7	152	12,5%
8	247	20,3%
9	151	12,4%
10	161	13,3%
Desconoce su labor	126	10,4%
Ns/Nr	23	1,9%
Total	1215	100,0%



	N	%
Muy mala	80	6.6
Mala	170	14.0
Regular	105	8.6
Buena	399	32.8
Muy buena	312	25.7
Desconoce su labor	126	10.4
Ns/Nr	23	1.9
Total	1215	100,0%

Demoscopia S.A.

Pregunta #33

¿Recuerda usted alguna decisión importante que este ministro haya tomado respecto a la educación pública?

	N	%
Eliminación de las pruebas de 6to. Grado	326	28,5%
Motivación a estudiantes con becas	90	7,9%
Combate la deserción estudiantil	36	3,1%
Mejoras en el inicio del nuevo curso lectivo	35	3,1%
Mantener los 200 días lectivos	27	2,4%
Más nombramientos de profesores y maestros	17	1,5%
Cambio en los métodos de enseñanza	17	1,5%
Destitución del viceministro	16	1,4%
Firmeza en su gestión	16	1,4%
Mejorar la seguridad en las escuelas y colegios	14	1,2%
Flexibilidad en la presentación personal de los estudiantes	14	1,2%
Plazas fijas para los educadores	14	1,2%
Programas de nuevas oportunidades/avancemos	12	1,0%
Eliminación de las pruebas de bachillerato	12	1,0%
Mejorar la infraestructura de las escuelas y colegios	11	1,0%
Ha ordenado el ministerio	9	,8%
Evaluar a los educadores	8	,7%
Apoyo al desarrollo cultural y deportivo	7	,6%
El programa de más lecciones de ingles en las escuelas y col	5	,4%
Proyecto de cuidado de niños para evitar robos	4	,3%
Se involucra con los estudiantes para conocer sus necesidades	3	,3%
Aumentó el presupuesto para los comedores escolares	3	,3%

Creación de talleres de verano	3	,3%
Promover la igualdad en los estudiantes	3	,3%
Mejoras en los sistemas de cómputo	3	,3%
Apertura de la Universidad Tecnológica Estatal	2	,2%
Mantener pruebas de bachillerato	2	,2%
Creación de más escuelas en zonas rurales	2	,2%
Reestructuración de las pruebas de bachillerato	2	,2%
Pruebas de dopaje a los estudiantes	1	,1%
Revisar los bultos en las escuelas	1	,1%
Etiquetas de CONAVI en los bultos	1	,1%
Aplicación de la prueba de ubicación a los preescolares	1	,1%
Reconocimiento al Colegio Castella	1	,1%
Nada	2	,2%
Ninguna	222	19,4%
Ns/Nr	202	17,7%
Total	1144	100,0%

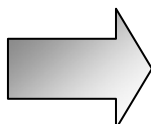
Base de calculo: los que dicen de 0 a 10 en p.32
Múltiplerespuesta
Demoscopia S.A.

d. La Seguridad Ciudadana

Pregunta #34

¿Qué calificación le pone usted al Ministro de Seguridad, Lic. Fernando Berrocal por la gestión que está realizando para mejorar la seguridad ciudadana y combatir el crimen? Utilice una escala de 0 a 10, donde 0 es la nota más baja y 10 la nota más alta.

	N	%
0	33	2,7%
1	23	1,9%
2	22	1,8%
3	39	3,2%
4	42	3,5%
5	105	8,6%
6	85	7,0%
7	127	10,5%
8	240	19,8%
9	149	12,3%
10	147	12,1%
Desconoce su labor	171	14,1%
Ns/Nr	31	2,6%
Total	1214	100,0%



	N	%
Muy mala	117	9.6
Mala	147	12.1
Regular	85	7.0
Buena	367	30.2
Muy buena	296	24.4
Desconoce su labor	171	14.1
Ns/Nr	31	2.6
Total	1215	100,0%

Demoscopia S.A.

Pregunta #35

¿Recuerda usted alguna decisión importante que este ministro haya tomado respecto a la seguridad pública y combatir el crimen?

	N	%
Lucha contra el tráfico de drogas	387	34,2%
Mano dura contra la delincuencia	113	10,0%
Aumento de policías	97	8,6%
Combate la corrupción	35	3,1%
Aumento en la Seguridad (más seguridad en las calles)	33	2,9%
Capacitación a policías	19	1,7%
Más controles migratorios	11	1,0%
Mono dura a los roba carros	5	,4%
Desarticular la mafia china	5	,4%
Reformas a la Ley de Seguridad	4	,4%
Mejores equipos para los policías	4	,4%
Mantener el patrullaje en las zonas marítimas	3	,3%
Extradición de delincuentes	3	,3%
Justicia a todos por igual	3	,3%
Coordinación con el MOPT para evitar los piques	3	,3%
Control en el registro de armas	3	,3%
Control del Arsenal Nacional	2	,2%
Dstrucción de armas prohibidas	2	,2%
Ley contra la violencia doméstica	1	,1%
Recuperar las tierras de Murciélagos	1	,1%
Lucha contra la prostitución infantil	1	,1%
Nada	3	,3%
Ninguna	221	19,5%
Ns/Nr	174	15,4%
Total	1133	100,0%

Base de calculo: los que dicen de 0 a 10 en p.34

Múltiple respuesta

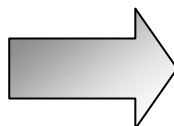
Demoscopia S.A.

e. Las vías de comunicación y transporte (MOPT)

Pregunta #36

¿Qué calificación le pone usted a la Ministra de Obras Públicas y Transportes (MOPT), Lic. Karla González por la gestión que está realizando para mejorar las vías de comunicación y el transporte en el país? Utilice una escala de 0 a 10, donde 0 es la nota más baja y 10 la nota más alta.

	N	%
0	45	3,7%
1	21	1,7%
2	29	2,4%
3	39	3,2%
4	59	4,9%
5	114	9,4%
6	99	8,1%
7	149	12,3%
8	180	14,8%
9	118	9,7%
10	98	8,1%
Desconoce su labor	235	19,3%
Ns/Nr	29	2,4%
Total	1215	100,0%



	N	%
Muy mala	134	11.0
Mala	173	14.2
Regular	99	8.1
Buena	329	27.1
Muy buena	216	17.8
Desconoce su labor	235	19,3
Ns/Nr	29	2,4
Total	1215	100,0%

Demoscopia S.A.

Pregunta #37

¿Recuerda usted alguna decisión importante que esta ministra haya tomado respecto a mejorar las vías de comunicación y el transporte?

	N	%
Mejoramiento de las carreteras	287	28,3%
Reforma a la legislación de licencias	93	9,2%
Demarcación de calles	29	2,9%
Construcción de puentes peatonales	25	2,5%
Cambios en la Ley de Tránsito	20	2,0%
Mayor control a los conductores ebrios	19	1,9%
Etiquetas de CONAVI en los bultos de los niños escolares	15	1,5%
Elevar las multas de tránsito	9	,9%
Regulación de los buses/busetas escolares	8	,8%
Reparación de la costanera sur	7	,7%
Combate la corrupción en su ministerio	5	,5%
Operativos de tránsito para evitar los piques	4	,4%
Control de taxistas informales	4	,4%
Ha retomado los proyectos de otros gobiernos	4	,4%
Mayor control sobre Alterra	3	,3%
Campaña del cinturón de seguridad	3	,3%
Arreglar la maquinaria del MOPT	3	,3%
Ampliación de la carretera Chirracá-Palmichal	2	,2%
Túnel en San Sebastián	2	,2%
Aplicación de la Ley 7600	2	,2%
Operativos del tránsito para agilizarlo	2	,2%

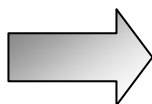
Reubicación de paradas	2	,2%
Apertura carretera a Corralillo	1	,1%
Más semáforos	1	,1%
Restricción del paso de vehículos pesados	1	,1%
Mano dura al tortuguismo	1	,1%
Ninguna	268	26,4%
Ns/Nr	195	19,2%
Total	1015	100,0%

Base de cálculo: los que dicen de 0 a 10 en p.38
Múltiple respuesta
Demoscopia S.A.

Pregunta #38

En general ¿cómo califica el Gabinete del Presidente Oscar Arias? Póngale nota de 0 a 10, donde el 0 es muy malo, y el 10 muy bueno.

	N	%
0	24	2,0%
1	7	,6%
2	17	1,4%
3	24	2,0%
4	34	2,8%
5	180	14,8%
6	176	14,5%
7	247	20,3%
8	264	21,7%
9	98	8,1%
10	79	6,5%
Ns/Nr	65	5,3%
Total	1215	100,0%



	N	%
Muy mala	72	5.9
Mala	214	17.6
Regular	176	14.5
Buena	511	42.1
Muy buena	177	14.6
Ns/Nr	65	5.3
Total	1215	100,0%

Demoscopia S.A.

Pregunta #39

Recientemente el Ministro de Educación Leonardo Garnier anunció la eliminación de las pruebas de 6to grado, al respecto, ¿apoya o no esta decisión?

	N	%
Sí la apoyo	906	74,6%
No la apoyo	283	23,3%
Ns/Nr	26	2,1%
Total	1215	100,0%

Demoscopia S.A.

Pregunta #40

Y respecto a las pruebas de Bachillerato, ¿qué opina usted?

	N	%
Se deben mantener	589	48,5%
Se deben eliminar	586	48,2%
Ns/Nr	40	3,3%
Total	1215	100,0%

Demoscopia S.A.

Pregunta #41
¿Por qué opina así?

		N	%
Se deben mantener	Para verificar la preparación del estudiante	373	63,3%
	Es un obstáculo para seguir estudiando	1	,2%
	Fomenta la superación	78	13,2%
	Sirve como filtro	76	12,9%
	Para que aprovechen el tiempo	15	2,5%
	Para mejorar la calidad de profesores	11	1,9%
	Cambios en las formas y contenidos	5	,8%
	Para no falsificar títulos	1	,2%
	Ninguno	1	,2%
	Ns/Nr	28	4,8%
Total	589	100,0%	
Se deben eliminar	Es un obstáculo para seguir estudiando	246	42,0%
	No sirve para nada	80	13,7%
	No miden la capacidad del estudiante	68	11,6%
	Los estudiante se bloquean por el nerviosismo	53	9,0%
	Para que haya justicia	27	4,6%
	Se estudia para pasar no para aprender	24	4,1%
	La prueba es confusa	15	2,6%
	Mala formulación de las pruebas	12	2,0%
	Fomenta la deserción estudiantil	11	1,9%
	Es suficiente con aprobación de quinto año	10	1,7%
	Es un obstáculo para conseguir trabajo	6	1,0%
	Las cosas deben ser parejas (igual a las de sexto)	2	,3%
	Para evitar fraudes	1	,2%
	Ninguno	7	1,2%
	Ns/Nr	24	4,1%
Total	586	100,0%	

Demoscopia S.A.

Pregunta #42

¿A cuáles sindicatos ubicaría usted como de avanzada, o sea, que actúan y piensan en el futuro del país, y de gente como usted?

	N	%
Sindicato del ICE	74	5,5%
ANDE	59	4,4%
APSE	38	2,8%
ANEP	34	2,5%
UNDECA	27	2,0%
Sindicato del MEP	22	1,6%
SEC	16	1,2%
Sindicato de AyA	8	,6%
Sindicato de JAPDEVA	6	,4%
Todos en general	5	,4%
UPA	4	,3%
Sindicato de RECOPE	4	,3%

Sindicato del Magisterio	4	,3%
Sindicato del Ministerio de Seguridad	4	,3%
Sindicato de los transportistas	4	,3%
Sindicato de la Municipalidad	3	,2%
SITRAPEQUIA	2	,1%
Sindicato de Universidades Públicas	2	,1%
Sindicato del IMAS	2	,1%
Sindicato del MOPT	2	,1%
SINDEU	2	,1%
Sindicato del INS	2	,1%
ASECCSS	1	,1%
PINDECO	1	,1%
Sindicato del INVU	1	,1%
Sindicato del IFAN	1	,1%
Sindicato Democrático	1	,1%
Turismo	1	,1%
Sindicato del ISER	1	,1%
FIC	1	,1%
Sindicato del INA	1	,1%
AMPE	1	,1%
APER	1	,1%
PRONISECA	1	,1%
CCTU	1	,1%
Sindicato del INAMU	1	,1%
SINPAE	1	,1%
Sindicato de Taxistas	1	,1%
ANTEC	1	,1%
CITEC	1	,1%
Ninguno	467	35,0%
Ns/Nr	526	39,4%
Total	1335	100,0%

Múltiple respuesta
Demoscopia S.A.

Pregunta #43

¿A cuales sindicatos ubicaría usted como estancados, o sea, que no actúan ni piensan en el futuro del país, y de gente como usted?

	N	%
Sindicato del ICE	131	9,6%
Todos en general	111	8,2%
ANEP	39	2,9%
UNDECA	34	2,5%
ANDE	31	2,3%
APSE	23	1,7%
Sindicato del MEP	17	1,2%
Sindicato de JAPDEVA	16	1,2%
Sindicato del INS	14	1,0%
Sindicato de AyA	11	,8%
Sindicato del MOPT	10	,7%

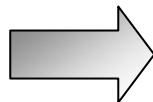
Sindicato del Ministerio de Seguridad	10	,7%
SEC	8	,6%
Sindicato de RECOPE	7	,5%
Sindicato del Magisterio	5	,4%
UPA	3	,2%
SINDEU	3	,2%
Sindicato de los transportistas	3	,2%
INCOP	2	,1%
ASECCSS	2	,1%
ICS	2	,1%
UEH	2	,1%
Rerum Novarum	2	,1%
Sindicato de Conserjes	1	,1%
Sindicato de Licenciados y Profesores	1	,1%
UCEP	1	,1%
Movimiento Solidaristas	1	,1%
SINTRAJAP	1	,1%
Sindicato de INCOFER	1	,1%
Sindicato del Poder Judicial	1	,1%
Sindicato del IDA	1	,1%
Sindicato del IMAS	1	,1%
Sindicato de porteadores	1	,1%
SIPRO	1	,1%
Sindicato de la Municipalidad	1	,1%
SMTC	1	,1%
CITEC	1	,1%
Ninguno	204	15,0%
Ns/Nr	657	48,3%
Total	1361	100,0%

Múltiple respuesta
Demoscopia S.A.

Pregunta #44

De acuerdo a lo que usted conoce de los sindicatos costarricenses ¿que nota les pondría?, en donde el 0 significa la nota más baja, y el 10 significa la nota más alta.

	N	%
0	119	9,8%
1	59	4,9%
2	57	4,7%
3	52	4,3%
4	71	5,8%
5	113	9,3%
6	69	5,7%
7	76	6,3%
8	73	6,0%
9	26	2,1%
10	25	2,1%
Ns/Nr	475	39,1%
Total	1215	100,0%



	N	%
Muy mala	287	23.6
Mala	184	15.1
Regular	69	5.7
Buena	149	12.3
Muy buena	51	4.2
Ns/Nr	475	39.1
Total	1215	100,0%

Demoscopia S.A.

Pregunta #45

En los últimos días RECOPE ha solicitado un aumento tanto para la gasolina como para el diesel, ¿al respecto que opina usted?

	N	%
Esta de acuerdo con este aumento	104	8,6%
No esta de acuerdo con el aumento	1077	88,6%
Ns/Nr	34	2,8%
Total	1215	100,0%

Demoscopia S.A.

Pregunta #46

¿En qué grado está usted enterado de la labor que realiza la Asamblea Legislativa?

	N	%
Muy informado	93	7,7%
Poco informado	724	59,6%
Desinformado	377	31,0%
Ns/Nr	21	1,7%
Total	1215	100,0%

Demoscopia S.A.

Pregunta #47

¿Debe o no debe aprobar la Asamblea Legislativa el TLC (Tratado de Libre Comercio de Costa Rica y Centroamérica con los Estados Unidos)?

	N	%
Si debe	573	47,2%
No debe	413	34,0%
Ns/Nr	229	18,8%
Total	1215	100,0%

Demoscopia S.A.

Pregunta #48

¿Por qué opina así?

		N	%
Si debe	Más oportunidades de trabajo, fuentes de empleo	334	58,3%
	Un país con mayor desarrollo económico	95	16,6%
	Abrir oportunidades de comercio	34	5,9%
	Se acabarían los monopolios	29	5,1%
	Es parte de la globalización	21	3,7%
	Facilitará el comercio, promover las exportaciones	19	3,3%
	Mejor calidad de vida	11	1,9%
	Terminaría con los sindicatos	3	,5%
	Para mantener el apoyo de USA	3	,5%
	Mejor servicio en telecomunicaciones	2	,3%
	Mejoraría la atención en las instituciones públicas	1	,2%
	Disminuiría la corrupción	1	,2%
	Ns/Nr	20	3,5%
	Total		573

No debe	Sería como vender el país a los USA, no habría autonomía	94	22,8%
	Afectaría a los empresarios ticos, pequeña empresa	61	14,8%
	Generaría mas pobreza y desempleo	50	12,1%
	Beneficia solo a los grandes empresarios	42	10,2%
	Falta de información y divulgación	36	8,7%
	Tendría pocos beneficios económicos	33	8,0%
	Privatización de instituciones públicas	31	7,5%
	Afectaría el medio ambiente	4	1,0%
	No conviene la entrada de productos extranjeros	4	1,0%
	Contribuiría a aumentar la corrupción	3	,7%
	Por mala experiencia en otros países	2	,5%
	Beneficiaria solo a los que hablan ingles	2	,5%
	Disminuiría la democracia	2	,5%
	Afectaría la fabricación de productos genéricos	1	,2%
	Se incrementan los impuestos	1	,2%
	Ns/Nr	47	11,4%
Total	413	100,0%	

Demoscopia S.A.

Pregunta #49

Si la aprobación del TLC se somete a consulta pública, ¿usted votaría a favor o en contra?

	N	%
A favor	561	46,2%
En contra	447	36,8%
Ns/Nr	207	17,0%
Total	1215	100,0%

Demoscopia S.A.

Pregunta #50

Como ciudadano, al margen de su orientación política, ¿qué opina usted de la decisión del PAC de sumarse a las protestas de los sindicatos en las calles en caso, que fuera aprobado el TLC por parte de la Asamblea Legislativa?

	N	%
Apoya la decisión del PAC	410	33,7%
No apoyo la decisión del PAC	674	55,5%
Ns/Nr	131	10,8%
Total	1215	100,0%

Demoscopia S.A.

Pregunta #51

Respecto al manejo que el gobierno le ha dado al TLC, ¿qué opina usted?

	N	%
El gobierno ha permitido el diálogo	634	52,2%
El gobierno no ha permitido el diálogo	494	40,7%
Ns/Nr	87	7,2%
Total	1215	100,0%

Demoscopia S.A.

Pregunta #52
¿Cuál es su opinión respecto al plazo de votación del TLC por parte de la Asamblea Legislativa?

	N	%
Ya es hora de votar el TLC	611	50,3%
Se debe discutir más	530	43,6%
Ns/Nr	74	6,1%
Total	1215	100,0%

Demoscopia S.A.

Pregunta #53
Asumamos que la Asamblea Legislativa votará a favor del TLC, ¿Qué se debe de hacer?

	N	%
Se debe de respetar el voto de la mayoría de los diputados de la Asamblea Legislativa	802	66,0%
No estoy de acuerdo con el voto de la mayoría de los diputad	167	13,7%
No se debe de respetar la decisión de la Asamblea Legislativa	132	10,9%
Ns/Nr	114	9,4%
Total	1215	100,0%

Demoscopia S.A.

Pregunta #54
Respecto a los actos de delincuencia tales como robos, agresiones o asesinatos, dígame lo siguiente, ¿ha visto en su barrio u otro lugar algún acto de delincuencia?

	N	%
Sí	730	60,1%
No	485	39,9%
Total	1215	100,0%

Demoscopia S.A.

Pregunta #55
¿En el último año, su persona o algún miembro de familia o personas muy cercanas han sido víctimas de algún acto de delincuencia?

	N	%
Sí	555	45,7%
No	660	54,3%
Total	1215	100,0%

Demoscopia S.A.

Pregunta #56 - #63

¿En qué grado confía usted de las siguientes instituciones nacionales? Para cada una de ellas, señale en una escala de 0 a 10, donde el 0 significa nada de confianza y el 10 total de confianza

		N	%			N	%
El gobierno de la República	0	43	3,5%		Nada	195	16.0%
	1	12	1,0%				
	2	32	2,6%				
	3	38	3,1%				
	4	70	5,8%		Poco	346	28.5%
	5	192	15,8%				
	6	154	12,7%				
	7	224	18,4%		Mucho	662	54.5%
	8	242	19,9%				
	9	96	7,9%				
	10	100	8,2%				
	Ns/Nr	12	1,0%		Ns/Nr	12	1.0%
	Total	1215	100,0%			1215	100,0%
Las empresas privadas	0	44	3,6%		Nada	196	16.1%
	1	19	1,6%				
	2	26	2,1%				
	3	50	4,1%				
	4	57	4,7%		Poco	332	27.3%
	5	173	14,2%				
	6	159	13,1%				
	7	196	16,1%		Mucho	637	52.4%
	8	242	19,9%				
	9	107	8,8%				
	10	92	7,6%				
	Ns/Nr	50	4,1%		Ns/Nr	50	4.1%
	Total	1215	100,0%			1215	100,0%
La Iglesia Católica	0	116	9,5%		Nada	265	21.8%
	1	36	3,0%				
	2	31	2,6%				
	3	30	2,5%				
	4	52	4,3%		Poco	199	16.4%
	5	110	9,1%				
	6	89	7,3%				
	7	116	9,5%		Mucho	719	59.2%
	8	186	15,3%				
	9	150	12,3%				
	10	267	22,0%				
	Ns/Nr	32	2,6%		Ns/Nr	32	2.6%
	Total	1215	100,0%			1215	100,0%
Los medios de comunicación	0	31	2,6%		Nada	155	12.8%
	1	14	1,2%				
	2	25	2,1%				
	3	32	2,6%				

	4	53	4,4%					
	5	129	10,6%		Poco	265	21.8%	
	6	136	11,2%					
	7	177	14,6%					
	8	232	19,1%		Mucho	777	64.0%	
	9	165	13,6%					
	10	203	16,7%					
	Ns/Nr	18	1,5%		Ns/Nr	18	1.5%	
	Total	1215	100,0%			1215	100.0%	
Los Tribunales de Justicia	0	55	4,5%		Nada	277	22.3%	
	1	26	2,1%					
	2	45	3,7%					
	3	57	4,7%					
	4	94	7,7%					
	5	188	15,5%		Poco	330	27.2%	
	6	142	11,7%					
	7	197	16,2%		Mucho	585	48.1%	
	8	187	15,4%					
	9	105	8,6%					
	10	96	7,9%					
		Ns/Nr	23	1,9%		Ns/Nr	23	1.9%
		Total	1215	100,0%			1215	100.0%
Los Sindicatos	0	213	17,5%		Nada	451	37.1%	
	1	46	3,8%					
	2	58	4,8%					
	3	59	4,9%					
	4	75	6,2%					
	5	157	12,9%		Poco	265	21.8%	
	6	108	8,9%					
	7	104	8,6%		Mucho	243	20.0%	
	8	79	6,5%					
	9	25	2,1%					
	10	35	2,9%					
		Ns/Nr	256	21,1%		Ns/Nr	256	21.1%
		Total	1215	100,0%			1215	100.0%
La policía	0	101	8,3%		Nada	389	32.0%	
	1	45	3,7%					
	2	49	4,0%					
	3	77	6,3%					
	4	117	9,6%					
	5	190	15,6%		Poco	341	28.1%	
	6	151	12,4%					
	7	176	14,5%		Mucho	478	39.3%	
	8	171	14,1%					
	9	73	6,0%					
	10	58	4,8%					
		Ns/Nr	7	,6%		Ns/Nr	7	.6%
		Total	1215	100,0%			1215	100.0%

La Asamblea Legislativa	0	74	6,1%		Nada	319	26.3%
	1	64	5,3%				
	2	51	4,2%				
	3	54	4,4%		Poco	377	31.0%
	4	76	6,3%				
	5	216	17,8%				
	6	161	13,3%		Mucho	479	39.4%
	7	215	17,7%				
	8	153	12,6%				
	9	63	5,2%		Ns/Nr	40	3.3%
	10	48	4,0%				
	Ns/Nr	40	3,3%		Ns/Nr	40	3.3%
	Total	1215	100,0%			1215	100.0%

Demoscopia S.A.

Pregunta #64 - #76

Le voy a mencionar los nombres de un grupo de personalidades del país. Para cada uno de ellos le ruego me diga si lo conoce o no lo conoce, si lo conoce dígame si su opinión es favorable o desfavorable.

		Si	No	Favorable	Desfavorable	Ns/Nr	Total
Oscar Arias	N	1204	11	947	211	46	1204
	%	99,1%	,9%	78,7%	17,5%	3,8%	100,0%
Abel Pacheco	N	1188	27	623	524	41	1188
	%	97,8%	2,2%	52,4%	44,1%	3,5%	100,0%
Monseñor Hugo Barrantes	N	953	261	745	161	47	953
	%	78,5%	21,5%	78,2%	16,9%	4,9%	100,0%
Otton Solís	N	1155	60	698	390	67	1155
	%	95,1%	4,9%	60,4%	33,8%	5,8%	100,0%
Laura Chinchilla	N	744	471	597	107	40	744
	%	61,2%	38,8%	80,2%	14,4%	5,4%	100,0%
Rodrigo Arias	N	868	347	593	229	46	868
	%	71,4%	28,6%	68,3%	26,4%	5,3%	100,0%
Francisco Antonio Pacheco	N	708	507	415	255	38	708
	%	58,3%	41,7%	58,6%	36,0%	5,4%	100,0%
Johnny Araya	N	1038	177	783	215	40	1038
	%	85,4%	14,6%	75,4%	20,7%	3,9%	100,0%
Rodrigo Carazo Odio	N	853	362	451	340	62	853
	%	70,2%	29,8%	52,9%	39,9%	7,3%	100,0%

Luis Alberto Monge	N	979	236	627	295	57	979
	%	80,6%	19,4%	64,0%	30,1%	5,8%	100,0%
Rafael Ángel Calderón F	N	1143	72	400	701	42	1143
	%	94,1%	5,9%	35,0%	61,3%	3,7%	100,0%
Miguel Ángel Rodríguez	N	1155	60	328	783	44	1155
	%	95,1%	4,9%	28,4%	67,8%	3,8%	100,0%
Epsy Cambell	N	904	311	654	209	41	904
	%	74,4%	25,6%	72,3%	23,1%	4,5%	100,0%

Demoscopia S.A.

Pregunta #77

En su opinión, ¿como califica del PAC y Otton Solís con respecto a las propuestas del gobierno, y los cambios que se requieren como la aprobación?

	N	%
De oposición, sin ofrecer alternativas	381	31,4%
De oposición, ofreciendo alternativas	536	44,1%
De apoyo y consenso con las propuestas del gobierno	131	10,8%
Ns/Nr	167	13,7%
Total	1215	100,0%

Demoscopia S.A.

Pregunta #78

En los últimos días ha sido noticia y producto de reportajes el hecho que el Presidente Oscar Arias tiene novia. Al respecto ¿que tan importante es para usted esta noticia?


	N	%
Es una noticia de importancia	135	11,1%
es una noticia simplemente simpática	328	27,0%
Es una noticia que poco me importa	733	60,3%
Ns/Nr	19	1,6%
Total	1215	100,0%

Demoscopia S.A.

Edad	18 a 25 años	356	29,3%
	26 a 35 años	281	23,1%
	36 a 45 años	251	20,7%
	46 a 55 años	162	13,3%
	56 años y mas	165	13,6%
	Total	1215	100,0%
NSE	Bajo	309	25,4%
	Medio	523	43,0%
	Alto	179	14,7%
	Ns/Nr	204	16,8%
	Total	1215	100,0%
Ocupación	Desocupados (amas de casa, pensionados y estudiantes)	530	43,6%
	Administradores públicos y de empresas(cargos gerenciales)	8	,7%

	Profesional científico e intelectual	90	7,4%
	Técnico y profesional de nivel medio	64	5,3%
	Empleados de oficina	53	4,4%
	Trabajadores y vendedores de comercio y mercados	155	12,8%
	Agricultores calificados, agropecuarios y pesqueros	38	3,1%
	Oficiales, operarios, artesanos y otros oficios	93	7,7%
	Operadores de instalaciones y máquinas	58	4,8%
	Trabajadores no calificados	115	9,5%
	Desempleado	5	,4%
	Ns/Nr	6	,5%
	Total	1215	100,0%
Escolaridad	Primaria incompleta	98	8,1%
	Primaria completa	293	24,1%
	Secundaria incompleta	296	24,4%
	Secundaria completa	199	16,4%
	Universidad incompleta	153	12,6%
	Universidad completa	146	12,0%
	Sin escolaridad	8	,7%
	Ns/Nr	22	1,8%
	Total	1215	100,0%

Demoscopia S.A.



Análisis de Factores

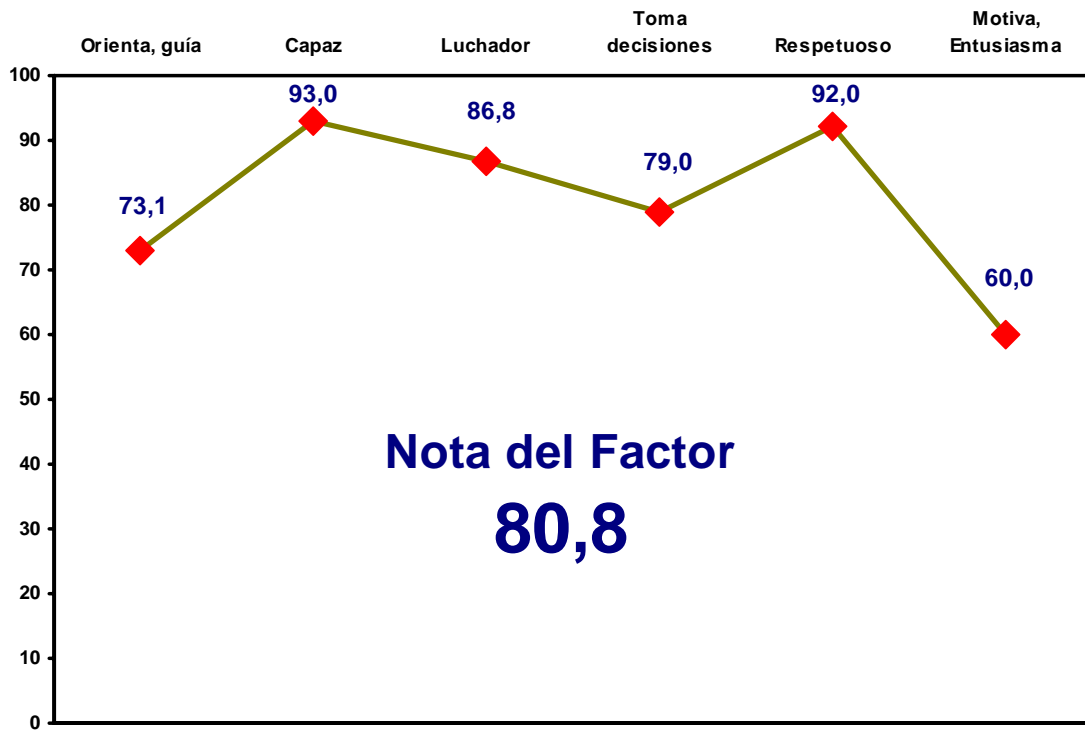
FACTORES SOBRE IMAGEN PRESIDENTE

	NOTA	
	Ago 06	Feb 07
LIDERAZGO Y CAPACIDAD DE MANDO	76,9%	80,8%
VALORES	73,2%	79,3%
MENSAJE	67,2%	71,6%
VISIÓN A FUTURO	87,2%	89,2%
EFFECTIVIDAD	53,4%	63,9%

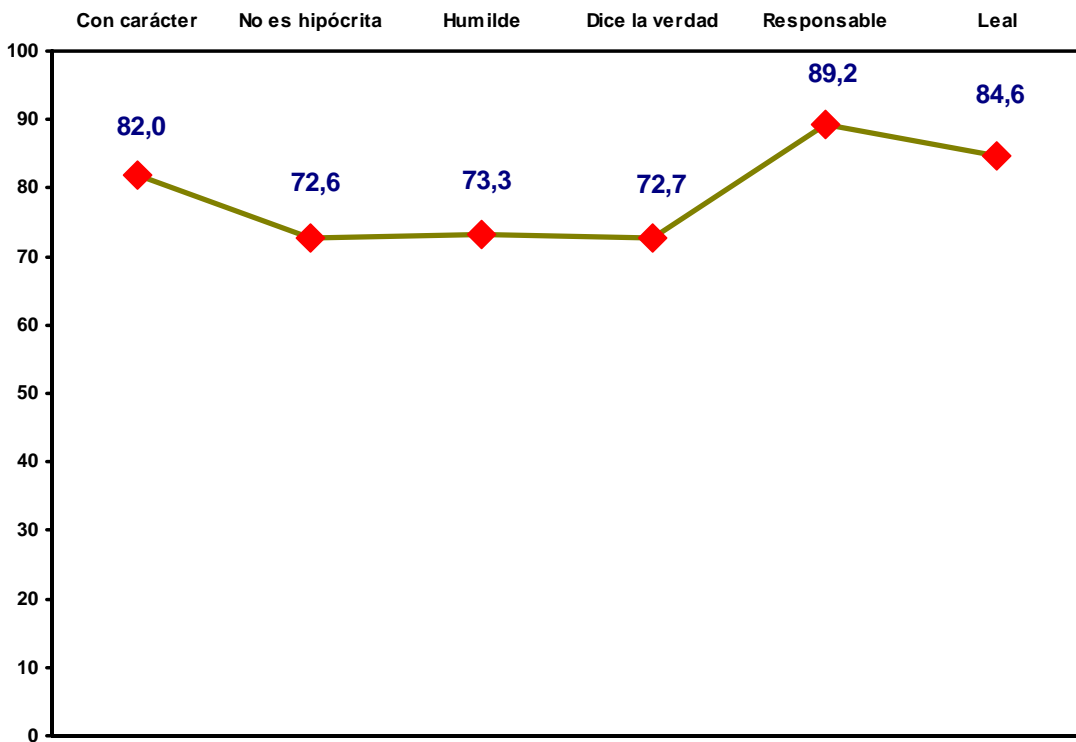
Ago 06
Nota Final
71,5

Feb 07
Nota Final
76,6

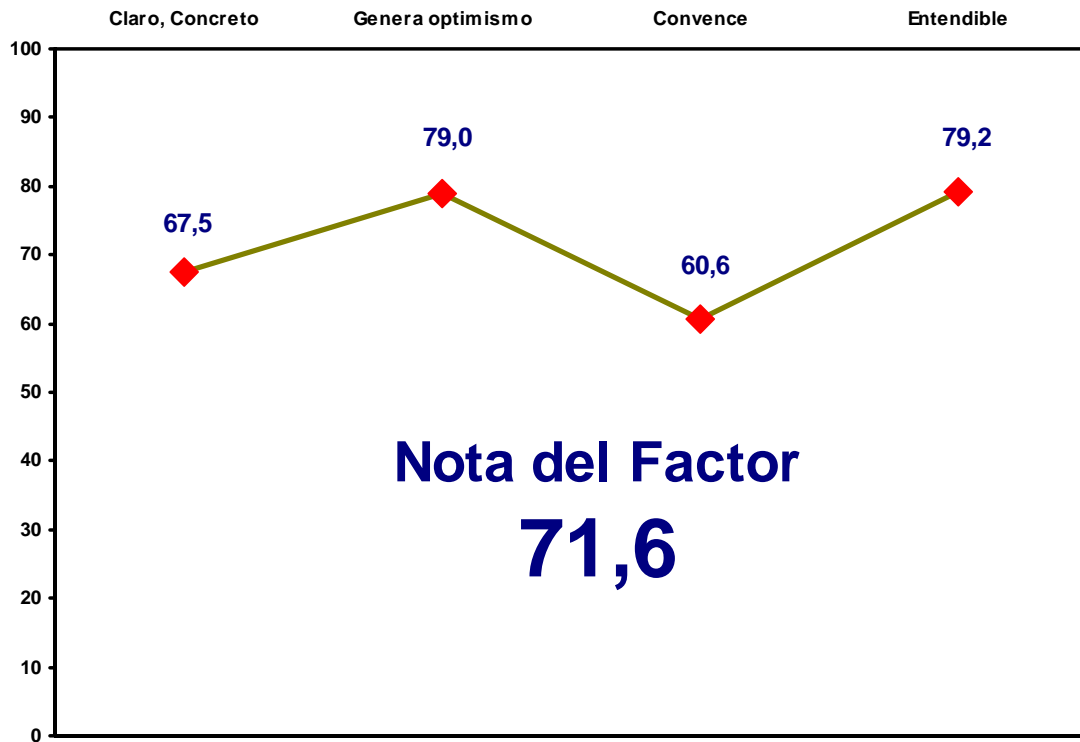
Liderazgo y Capacidad de Mando



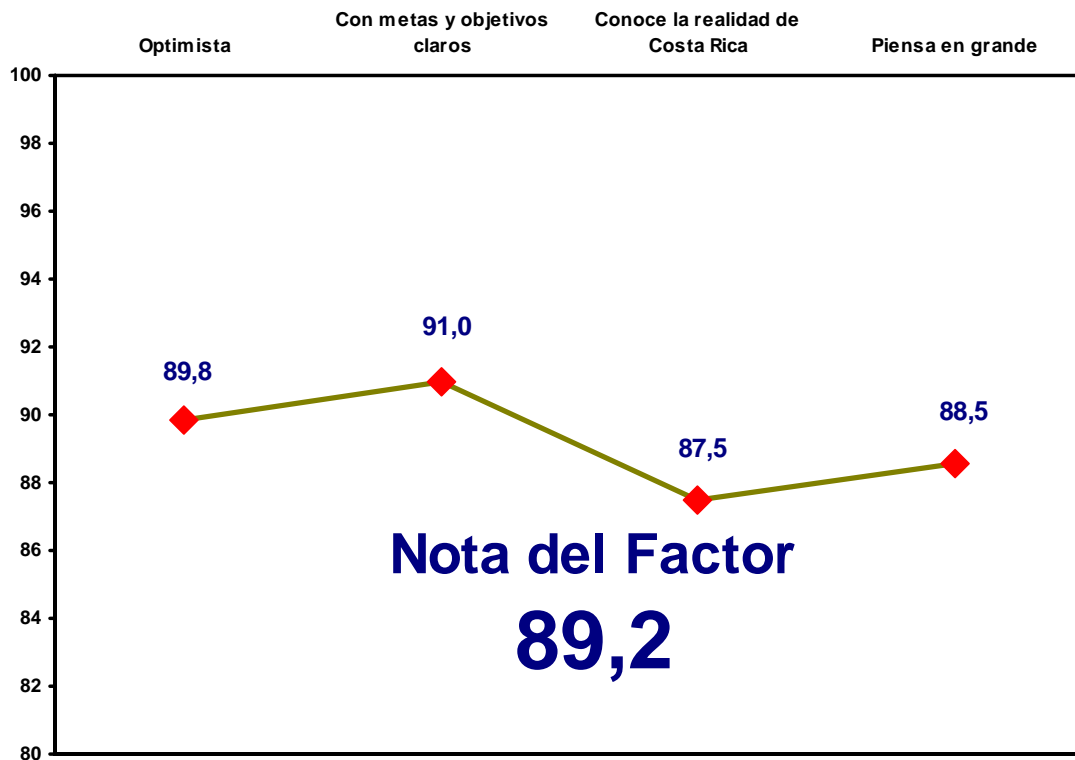
Valores



Mensaje



Visión de Futuro



Efectividad

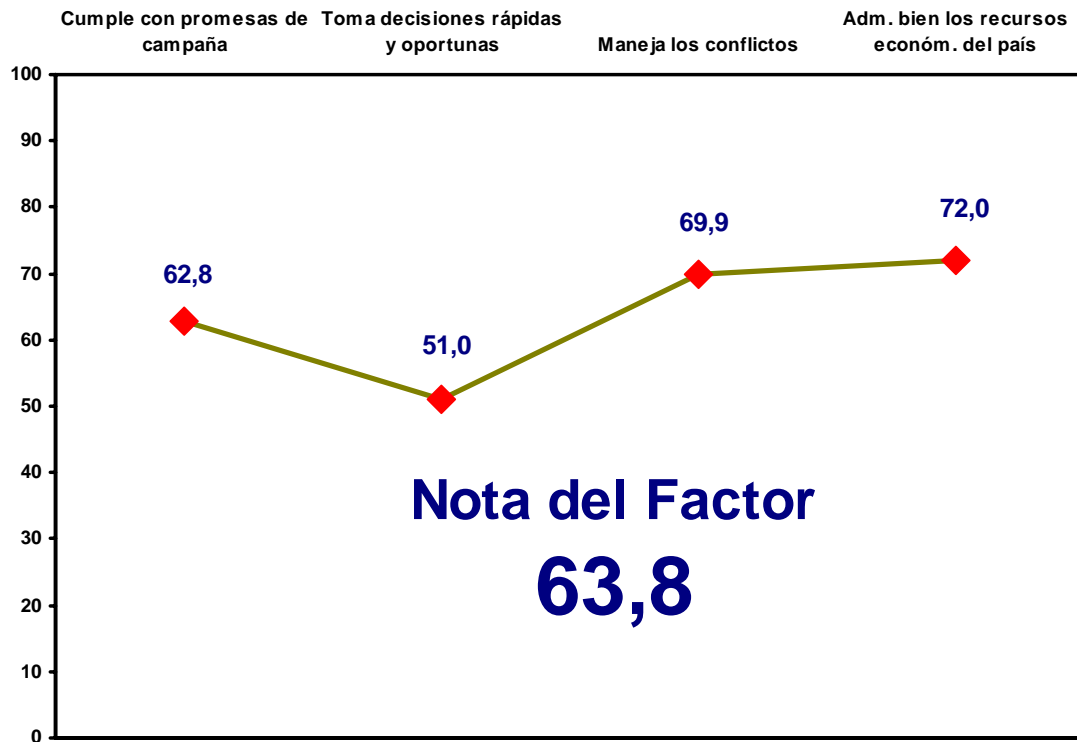


Imagen del Presidente

